



Rampeprofil for profesjonell bruk, uten skruer

Beskrivelse:

- Høye og lave rampeprofiler uten skruer med ferdig kuttete 90° utvendige hjørner
- Spesielt utviklet for profesjonell bruk og høyt trafikkerte områder
- Tåler større tyngder og tyngre traller
- Perfekt for "øyer" og flytende legginger ovenpå et ekisterende gulv
- Perfekt der det ikke er mulig eller tillatt med infesting med skruer til undergulvet
- EPDM list for fuktstopp og plast skjøtestykker følger med



	
Høy rampeprofil PGRPC85SILVME315 Hjørne PGRPC85CORSILVME	Lav rampeprofil PGRPC55SILVME315A Hjørne PGRPC55CORSILVMEA

Karakteristikker:

Egenskap	Verdi
Materiale	Anodisert Aluminium
Overflate	Ripesikret
Farge	Sølv. UV beskyttet
Skjøting	Plastforbindelser, løse
Fuktsikring under	EPDM list (ferdig pålagt)

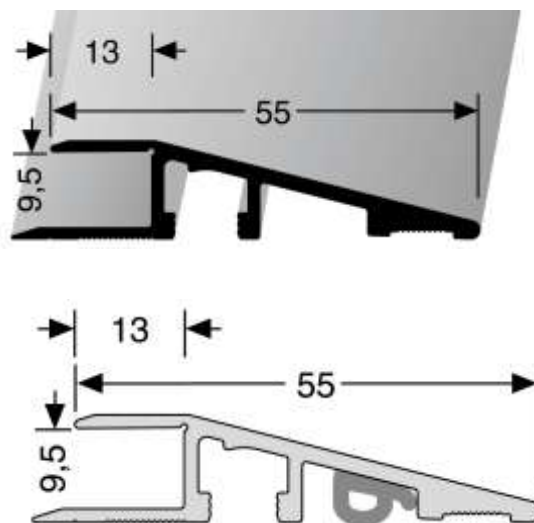
Demografi

Produkt – artikkelnr.	Lengde mm	Bredde mm	Høyde mm	HHøyde mm	Antall i pakke Stk.
Lav rampeprofil, PGRPC55	3150	55	12,55	1,5*	10
Utv. hjørne for lav rampe profil PGRPC55CORN	200x200	55	12,55	1,5*	4
Høy rampeprofil, PGRPC85	3150	84	24	1,5*	5
Utv. hjørne for høy rampe profil PGRPC85CORN	200x200	84	24	1,5*	4

*over gulvflaten

Rampeprofil for profesjonell bruk, uten skruer

Lav rampeprofil:



Monteringsveiledning

Lav rampeprofil:

Passer til tiltykkelser på 8-9mm.

Om lista brukes sammen med public Extreme med pålimt underlag, fjern 30 mm av Professional Performance Soundbloc™ med en kniv. Press profilene på plass og bruk eventuelt Pergo Multigluue eller tilgjengelig silikon under profilen for å holde den ned mot undergulvet. Ved skjøting benyttes de medfølgende plast skjøtestykkene inn i kanalen på profilene.

Høy rampeprofil:

Passer til gulvtykkelser på ca. 22,5 mm. Press profilene på plass og bruk eventuelt Pergo Multigluue eller tilgjengelig silikon under profilen for å holde den ned mot undergulvet. Ved skjøting benyttes de medfølgende plast skjøtestykkene inn i kanalen på profilene.

